

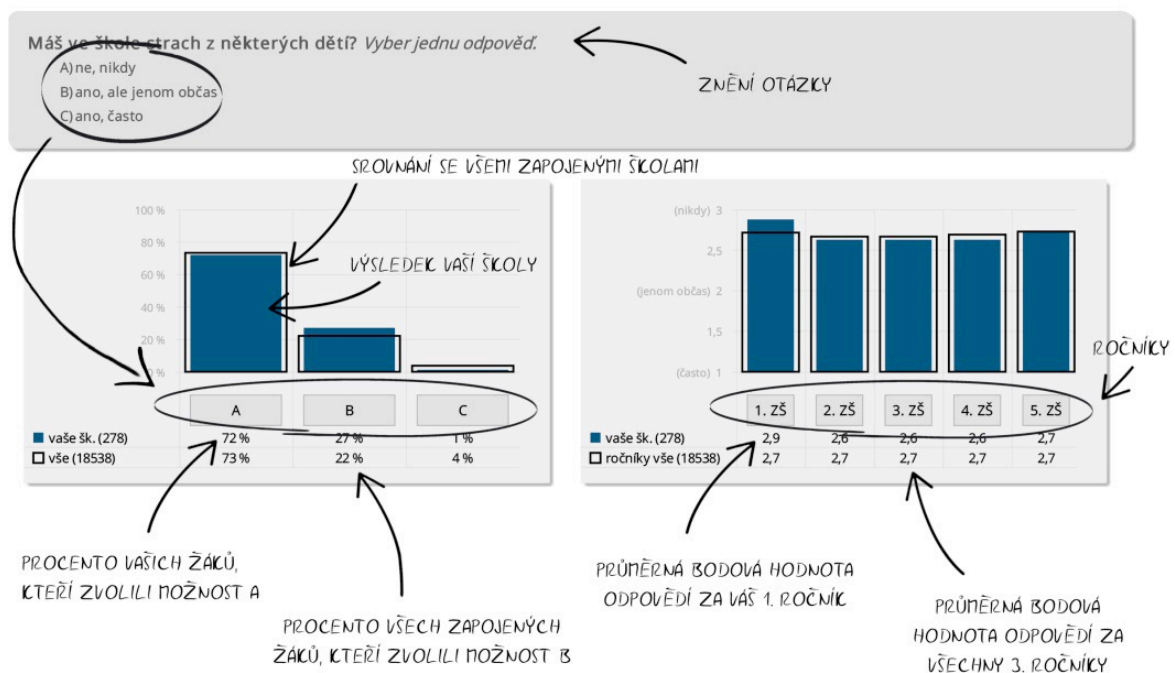
VÝSLEDKY DOTAZNÍKOVÉHO ŠETŘENÍ MAPA ŠKOLY

Dotazníkové šetření Mapa školy proběhlo během školního roku 2022/2023.

Do projektu se zapojilo v letošním roce **50 mateřských škol**, od roku 2021 se zapojilo celkem 4 213 rodičů z celé republiky, z **naší školky vyplnilo dotazník 136 rodičů**.

V následující části jsou zpracované grafy za jednotlivé oblasti dotazníkového šetření, ve kterých jsou porovnávány výsledky naší školky s výsledky jiných mateřských škol. *(naše MŠ je znázorněna barevně, ostatní MŠ jsou znázorněny černým rámečkem)*

Na ukázkovém grafu je znázorněno, co všechno z nich můžete vyčíst.



V závěrečné části najdete odpovědi na vaše připomínky.

Děkujeme všem rodičům za spolupráci i za podnětné připomínky, mnohé nás velmi potěšily. 😊

Vyhodnocení projektu Mapa MŠ 2022/23

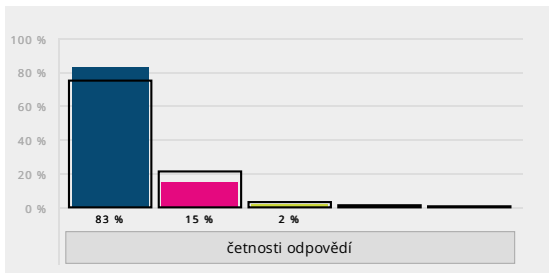
Souhrnný přehled - Rodič (MŠ)

Jste v této škole spokojen/a s následujícími oblastmi?

1. provozní doba školy

- A) rozhodně ano
- B) spíše ano
- C) spíše ne
- D) rozhodně ne
- E) nedovedu posoudit

Souhrnně za školu [Vyhodnocení úlohy](#)



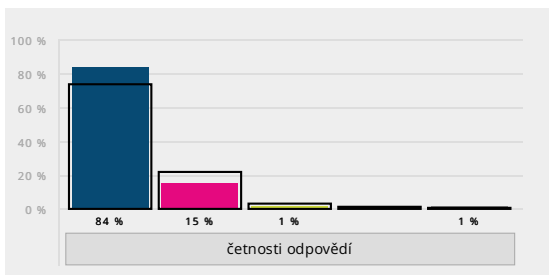
Skupina	A) rozhodně ano	B) spíše ano	C) spíše ne	D) rozhodně ne	E) nedovedu posoudit	Bodový průměr (percentil)
Rodič (MŠ)	111 83 %	20 15 %	3 2 %	0 0 %	0 0 %	3,81 (66)
celkem	3393 75 %	930 21 %	131 3 %	24 1 %	20 0 %	3,72

Jste v této škole spokojen/a s následujícími oblastmi?

2. časové rozmezí určené pro přivedení dítěte do školy

- A) rozhodně ano
- B) spíše ano
- C) spíše ne
- D) rozhodně ne
- E) nedovedu posoudit

Souhrnně za školu [Vyhodnocení úlohy](#)



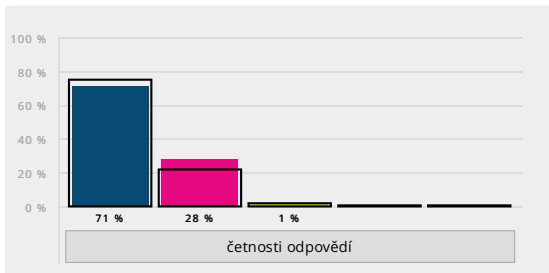
Skupina	A) rozhodně ano	B) spíše ano	C) spíše ne	D) rozhodně ne	E) nedovedu posoudit	Bodový průměr (percentil)
Rodič (MŠ)	113 84 %	20 15 %	1 1 %	0 0 %	1 1 %	3,84 (79)
celkem	3333 74 %	970 22 %	139 3 %	29 1 %	22 0 %	3,7

Jste v této škole spokojen/a s následujícími oblastmi?

3. vzhled, výzdoba, upravenost a celková přívětivost vnitřních prostor školy

- A) rozhodně ano
- B) spíše ano
- C) spíše ne
- D) rozhodně ne
- E) nedovedu posoudit

Souhrnně za školu [Vyhodnocení úlohy](#)



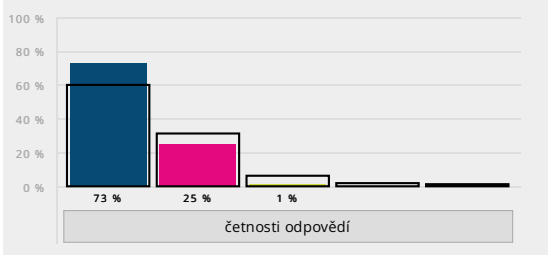
Skupina	A) rozhodně ano	B) spíše ano	C) spíše ne	D) rozhodně ne	E) nedovedu posoudit	Bodový průměr (percentil)
Rodič (MŠ)	97 71 %	38 28 %	1 1 %	0 0 %	0 0 %	3,71 (43)
celkem	3386 75 %	1008 22 %	80 2 %	10 0 %	15 0 %	3,73

Jste v této škole spokojen/a s následujícími oblastmi?

4. školní zahrada (příležitosti ke hře a pohybu atd.)

- A) rozhodně ano
- B) spíše ano
- C) spíše ne
- D) rozhodně ne
- E) nedovedu posoudit

Souhrnně za školu [Vyhodnocení úlohy](#)



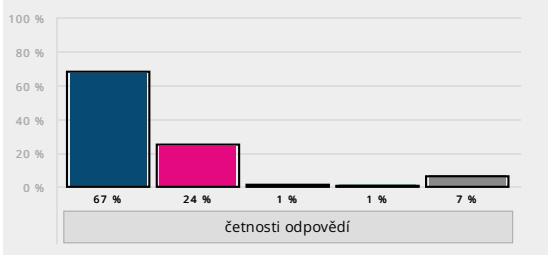
Skupina	A) rozhodně ano	B) spíše ano	C) spíše ne	D) rozhodně ne	E) nedovedu posoudit	Bodový průměr (percentil)
Rodič (MŠ)	99 73 %	34 25 %	2 1 %	0 0 %	0 0 %	3,72 (71)
celkem	2686 60 %	1375 31 %	272 6 %	101 2 %	53 1 %	3,5

Jste v této škole spokojen/a s následujícími oblastmi?

5. materiální vybavení školy (pomůcky, hračky atd.)

- A) rozhodně ano
- B) spíše ano
- C) spíše ne
- D) rozhodně ne
- E) nedovedu posoudit

Souhrnně za školu [Vyhodnocení úlohy](#)



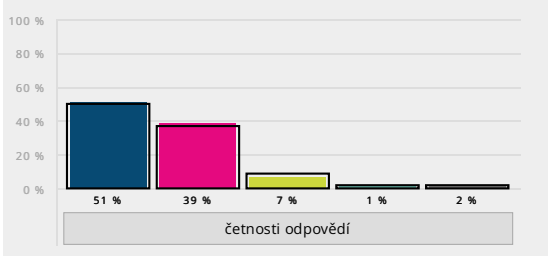
Skupina	A) rozhodně ano	B) spíše ano	C) spíše ne	D) rozhodně ne	E) nedovedu posoudit	Bodový průměr (percentil)
Rodič (MŠ)	91 67 %	33 24 %	1 1 %	1 1 %	9 7 %	3,7 (43)
celkem	3054 68 %	1102 25 %	57 1 %	10 0 %	259 6 %	3,7

Jste v této škole spokojen/a s následujícími oblastmi?

6. nabídka jídla pro děti

- A) rozhodně ano
- B) spíše ano
- C) spíše ne
- D) rozhodně ne
- E) nedovedu posoudit

Souhrnně za školu [Vyhodnocení úlohy](#)



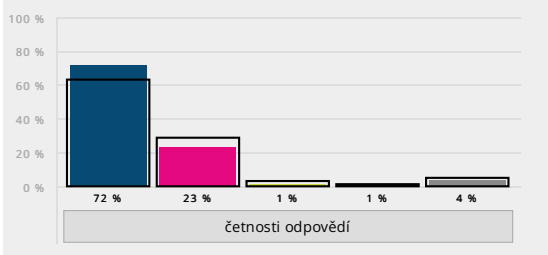
Skupina	A) rozhodně ano	B) spíše ano	C) spíše ne	D) rozhodně ne	E) nedovedu posoudit	Bodový průměr (percentil)
Rodič (MŠ)	69 51 %	52 39 %	9 7 %	2 1 %	3 2 %	3,42 (56)
celkem	2252 50 %	1679 37 %	388 9 %	93 2 %	83 2 %	3,38

Jste v této škole spokojen/a s následujícími oblastmi?

7. přístup školy ke vzdělávání dětí (náplň a struktura aktivit, používané metody atd.)

- A) rozhodně ano
- B) spíše ano
- C) spíše ne
- D) rozhodně ne
- E) nedovedu posoudit

Souhrnně za školu [Vyhodnocení úlohy](#)



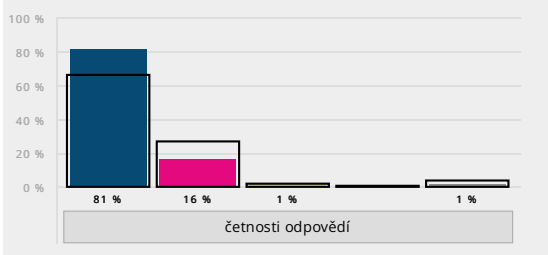
Skupina	A) rozhodně ano	B) spíše ano	C) spíše ne	D) rozhodně ne	E) nedovedu posoudit	Bodový průměr (percentil)
Rodič (MŠ)	96 72 %	31 23 %	1 1 %	1 1 %	5 4 %	3,72 (67)
celkem	2811 63 %	1279 29 %	122 3 %	42 1 %	226 5 %	3,61

Jste v této škole spokojen/a s následujícími oblastmi?

8. organizace dne ve škole

- A) rozhodně ano
- B) spíše ano
- C) spíše ne
- D) rozhodně ne
- E) nedovedu posoudit

Souhrnně za školu [Vyhodnocení úlohy](#)



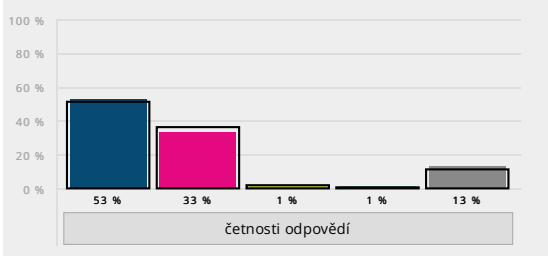
Skupina	A) rozhodně ano	B) spíše ano	C) spíše ne	D) rozhodně ne	E) nedovedu posoudit	Bodový průměr (percentil)
Rodič (MŠ)	108 81 %	22 16 %	2 1 %	0 0 %	2 1 %	3,8 (80)
celkem	2971 66 %	1207 27 %	90 2 %	14 0 %	200 4 %	3,67

Jste v této škole spokojen/a s následujícími oblastmi?

9. vztahy mezi dětmi ve škole

- A) rozhodně ano
- B) spíše ano
- C) spíše ne
- D) rozhodně ne
- E) nedovedu posoudit

Souhrnně za školu [Vyhodnocení úlohy](#)



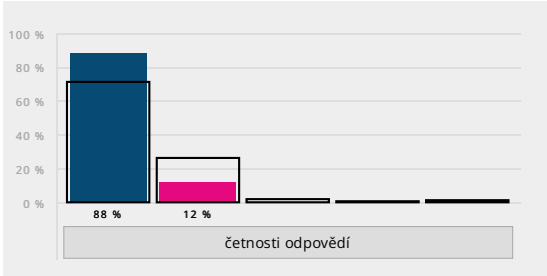
Skupina	A) rozhodně ano	B) spíše ano	C) spíše ne	D) rozhodně ne	E) nedovedu posoudit	Bodový průměr (percentil)
Rodič (MŠ)	71 53 %	44 33 %	2 1 %	1 1 %	17 13 %	3,57 (60)
celkem	2289 51 %	1620 36 %	87 2 %	17 0 %	483 11 %	3,54

Jste v této škole spokojen/a s následujícími oblastmi?

10. přístup učitelů/učitelů k dětem

- A) rozhodně ano
- B) spíše ano
- C) spíše ne
- D) rozhodně ne
- E) nedovedu posoudit

Souhrnně za školu [Vyhodnocení úlohy](#)



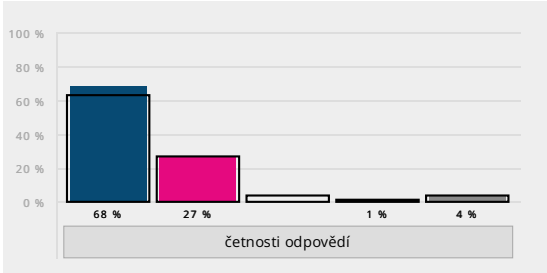
Skupina	A) rozhodně ano	B) spíše ano	C) spíše ne	D) rozhodně ne	E) nedovedu posoudit	Bodový průměr (percentil)
Rodič (MŠ)	119 88 %	16 12 %	0 0 %	0 0 %	0 0 %	3,88 (86)
celkem	3183 71 %	1144 26 %	99 2 %	16 0 %	44 1 %	3,69

Jste v této škole spokojen/a s následujícími oblastmi?

11. vedení/organizace školy

- A) rozhodně ano
- B) spíše ano
- C) spíše ne
- D) rozhodně ne
- E) nedovedu posoudit

Souhrnně za školu [Vyhodnocení úlohy](#)



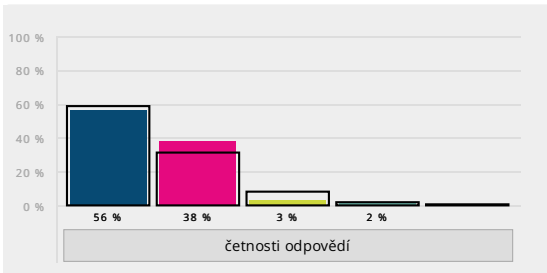
Skupina	A) rozhodně ano	B) spíše ano	C) spíše ne	D) rozhodně ne	E) nedovedu posoudit	Bodový průměr (percentil)
Rodič (MŠ)	92 68 %	36 27 %	0 0 %	1 1 %	6 4 %	3,7 (58)
celkem	2831 63 %	1212 27 %	188 4 %	60 1 %	180 4 %	3,59

Jste v této škole spokojen/a s následujícími oblastmi?

12. způsob předávání informací rodičům ze strany školy

- A) rozhodně ano
- B) spíše ano
- C) spíše ne
- D) rozhodně ne
- E) nedovedu posoudit

Souhrnně za školu [Vyhodnocení úlohy](#)



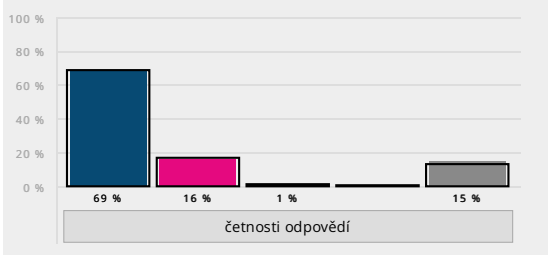
Skupina	A) rozhodně ano	B) spíše ano	C) spíše ne	D) rozhodně ne	E) nedovedu posoudit	Bodový průměr (percentil)
Rodič (MŠ)	75 56 %	51 38 %	4 3 %	3 2 %	0 0 %	3,49 (52)
celkem	2631 59 %	1395 31 %	339 8 %	93 2 %	7 0 %	3,47

Jste v této škole spokojen/a s následujícími oblastmi?

13. chování nepedagogických pracovníků vůči dětem (provozní zaměstnanci – kuchař/ka, uklízeč/ka atd.)

- A) rozhodně ano
- B) spíše ano
- C) spíše ne
- D) rozhodně ne
- E) nedovedu posoudit

Souhrnně za školu [Vyhodnocení úlohy](#)



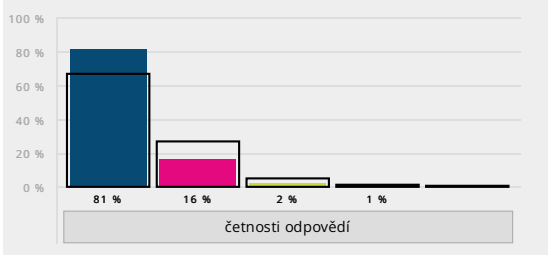
Skupina	A) rozhodně ano	B) spíše ano	C) spíše ne	D) rozhodně ne	E) nedovedu posoudit	Bodový průměr (percentil)
Rodič (MŠ)	92 69 %	21 16 %	1 1 %	0 0 %	20 15 %	3,8 (50)
celkem	3090 69 %	749 17 %	30 1 %	12 0 %	597 13 %	3,78

Jste v této škole spokojen/a s následujícími oblastmi?

14. přístup a komunikace učitelek/učitelů směrem k rodičům

- A) rozhodně ano
- B) spíše ano
- C) spíše ne
- D) rozhodně ne
- E) nedovedu posoudit

Souhrnně za školu [Vyhodnocení úlohy](#)



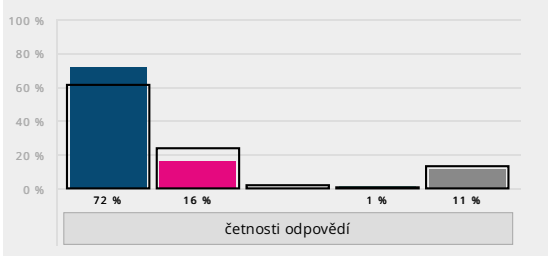
Skupina	A) rozhodně ano	B) spíše ano	C) spíše ne	D) rozhodně ne	E) nedovedu posoudit	Bodový průměr (percentil)
Rodič (MŠ)	108 81 %	21 16 %	3 2 %	1 1 %	0 0 %	3,77 (77)
celkem	3000 67 %	1216 27 %	204 5 %	40 1 %	9 0 %	3,61

Jste v této škole spokojen/a s následujícími oblastmi?

15. adaptace nových dětí ve škole (přístup učitelek/učitelů, školy atd.)

- A) rozhodně ano
- B) spíše ano
- C) spíše ne
- D) rozhodně ne
- E) nedovedu posoudit

Souhrnně za školu [Vyhodnocení úlohy](#)



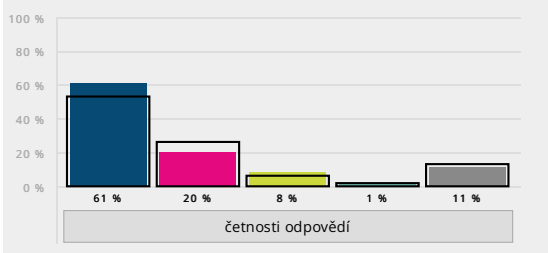
Skupina	A) rozhodně ano	B) spíše ano	C) spíše ne	D) rozhodně ne	E) nedovedu posoudit	Bodový průměr (percentil)
Rodič (MŠ)	97 72 %	22 16 %	0 0 %	1 1 %	15 11 %	3,79 (79)
celkem	2719 61 %	1061 24 %	107 2 %	17 0 %	564 13 %	3,66

Jste v této škole spokojen/a s následujícími oblastmi?

16. organizace odpočinku po obědě

- A) rozhodně ano
- B) spíše ano
- C) spíše ne
- D) rozhodně ne
- E) nedovedu posoudit

Souhrnně za školu [Vyhodnocení úlohy](#)



Skupina	A) rozhodně ano	B) spíše ano	C) spíše ne	D) rozhodně ne	E) nedovedu posoudit	Bodový průměr (percentil)
Rodič (MŠ)	81 61 %	26 20 %	10 8 %	1 1 %	15 11 %	3,58 (58)
celkem	2362 53 %	1148 26 %	272 6 %	86 2 %	597 13 %	3,5

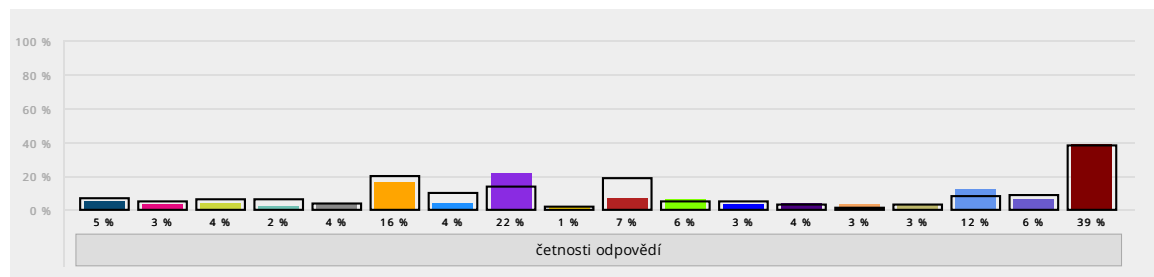
17. Zde můžete uvést konkrétní důvody své (ne)spokojenosti s výše uvedenými oblastmi:

Otevřené odpovědi jsou v [samostatném reportu](#).

18. Která z následujících oblastí podle vašeho názoru nejvíce vyžaduje úpravu či zlepšení? Vybrat můžete i více odpovědí.

- A) přístup školy ke vzdělávání dětí (náplň a struktura aktivit, používané metody atd.)
- B) přístup učitelů/učitelů k dětem
- C) časové rozmezí pro přivádění dětí do školy
- D) vedení/organizace školy
- E) materiální vybavení školy (pomůcky, hračky atd.)
- F) nabídka jídla pro děti
- G) přístup a komunikace učitelů/učitelů směrem k rodičům
- H) způsob předávání informací rodičům ze strany školy
- I) organizace dne ve škole
- J) školní zahrada (příležitosti ke hře a pohybu atd.)
- K) vztahy mezi dětmi ve škole
- L) provozní doba školy
- M) vzhled, uspořádání, výzdoba a upravenost vnitřních prostor školy
- N) přístup a chování nepedagogických pracovníků vůči dětem (kuchař/ka, uklízeč/ka atd.)
- O) adaptace nových dětí ve škole (přístup učitelů/učitelů, školy atd.)
- P) organizace odpočinku po obědě
- Q) něco jiného (prosím uveďte):
- R) Žádná taková oblast není.

Souhrnně za školu [Vyhodnocení úlohy](#)



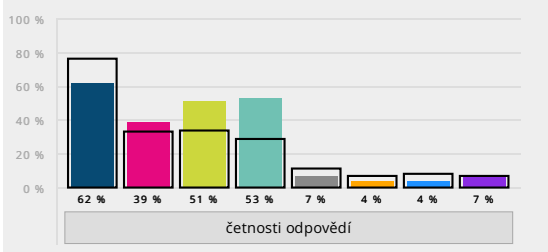
Skupina	A) přístup školy ke vzdělávání dětí	B) přístup učitelů/učitelů k dětem	C) časové rozmezí pro přivádění dětí do školy	D) vedení/organizace školy	E) materiální vybavení školy	F) nabídka jídla pro děti	G) přístup a komunikace učitelů/učitelů směrem k rodičům	H) způsob předávání informací rodičům ze strany školy	I) organizace dne ve škole	J) školní zahrada	K) vztahy mezi dětmi ve škole	L) provozní doba školy	M) vzhled, uspořádání, výzdoba a upravenost vnitřních prostor školy	N) přístup a chování nepedagogických pracovníků vůči dětem	O) adaptace nových dětí ve škole	P) organizace odpočinku po obědě	Q) něco jiného	R) Žádná taková oblast není.
Rodič (MŠ)	6 5 %	3 3 %	5 4 %	2 2 %	5 4 %	19 16 %	5 4 %	25 22 %	1 1 %	8 7 %	7 6 %	4 3 %	5 4 %	3 3 %	4 3 %	14 12 %	7 6 %	45 39 %
celkem	309 7 %	215 5 %	232 6 %	239 6 %	148 4 %	836 20 %	420 10 %	580 14 %	70 2 %	796 19 %	207 5 %	220 5 %	127 3 %	37 1 %	108 3 %	355 8 %	380 9 %	1582 38 %

Odpovědi u otevřené možnosti jsou v [samostatném reportu](#).

19. Co pro vás bylo rozhodující při volbě této školy? Vyberte z následujících možností maximálně tři faktory, které pro vás byly při volbě této školy rozhodující.

- A) vzdálenost od bydliště, abychom s dítětem nemuseli dojíždět příliš daleko
- B) do školy chodí kamarádi nebo sourozenci dítěte
- C) dojem z osobní návštěvy školy
- D) doporučení jiných rodičů
- E) zaměření školy nebo některé třídy (alternativní pedagogika, kroužky, jazyky apod.)
- F) známý ředitel a/nebo pedagog
- G) neměli jsme v podstatě jinou možnost
- H) jiný důvod (prosím uveďte):

Souhrnně za školu [Vyhodnocení úlohy](#)



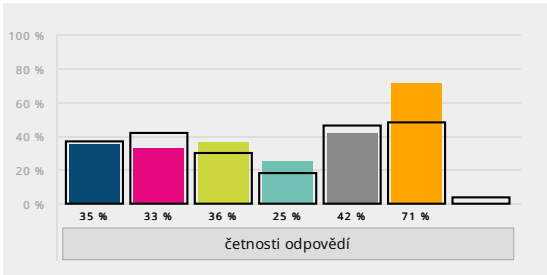
Skupina	A) vzdálenost od bydliště, abychom s dítětem nemuseli dojíždět příliš daleko	B) do školy chodí kamarádi nebo sourozenci dítěte	C) dojem z osobní návštěvy školy	D) doporučení jiných rodičů	E) zaměření školy nebo některé třídy	F) známý ředitel a/nebo pedagog	G) neměli jsme v podstatě jinou možnost	H) jiný důvod
Rodič (MŠ)	83 62 %	52 39 %	68 51 %	71 53 %	10 7 %	5 4 %	5 4 %	9 7 %
celkem	3369 76 %	1451 33 %	1523 34 %	1276 29 %	467 11 %	320 7 %	358 8 %	324 7 %

Odpovědi u otevřené možnosti jsou v [samostatném reportu](#).

20. Jakou formu komunikace ze strany školy preferujete nejvíce? Vyberte jednu až tři odpovědi.

- A) e-mailové zprávy
- B) WhatsApp, Facebook apod.
- C) internetové stránky školy
- D) rodičovské schůzky
- E) individuální konzultace s učiteli
- F) školní nástěnka
- G) jiný způsob (prosím uveďte):

Souhrnně za školu Vyhodnocení úlohy



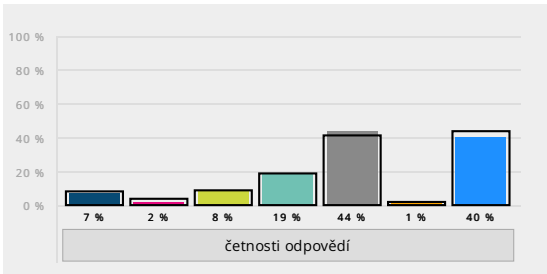
Skupina	A) e-mailové zprávy	B) WhatsApp, Facebook apod.	C) internetové stránky školy	D) rodičovské schůzky	E) individuální konzultace s učiteli	F) školní nástěnka	G) jiný způsob
Rodič (MŠ)	47 35 %	44 33 %	48 36 %	34 25 %	56 42 %	95 71 %	0 0 %
celkem	549 37 %	627 42 %	451 30 %	260 18 %	676 46 %	712 48 %	59 4 %

Odpovědi u otevřené možnosti jsou v [samostatném reportu](#).

21. Máte zájem se aktivně podílet na některé z níže uvedených oblastí života školy? Pokud ano, vyberte danou oblast. Vybrat můžete i více oblastí.

- A) cíle a směřování školy
- B) vytváření pravidel školy
- C) řešení problémového chování dětí
- D) sponzorství a materiální pomoc
- E) spolupráce při realizaci některých školních projektů, besed, akcí atd.
- F) něco jiného (prosím uveďte):
- G) nic z uvedeného

Souhrnně za školu Vyhodnocení úlohy



Skupina	A) cíle a směřování školy	B) vytváření pravidel školy	C) řešení problémového chování dětí	D) sponzorství a materiální pomoc	E) spolupráce při realizaci některých školních projektů, besed, akcí atd.	F) něco jiného	G) nic z uvedeného
Rodič (MŠ)	8 7 %	2 2 %	9 8 %	21 19 %	48 44 %	1 1 %	44 40 %
celkem	311 8 %	137 4 %	343 9 %	707 19 %	1537 41 %	68 2 %	1638 44 %

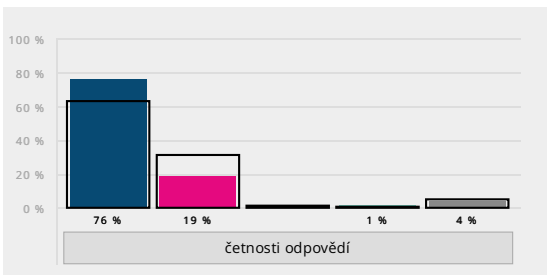
Odpovědi u otevřené možnosti jsou v [samostatném reportu](#).

Souhlasíte s následujícími výroky?

22. Ve třídě mého dítěte je dobrá a pohodová atmosféra.

- A) rozhodně ano
- B) spíše ano
- C) spíše ne
- D) rozhodně ne
- E) nedovedu posoudit

Souhrnně za školu Vyhodnocení úlohy



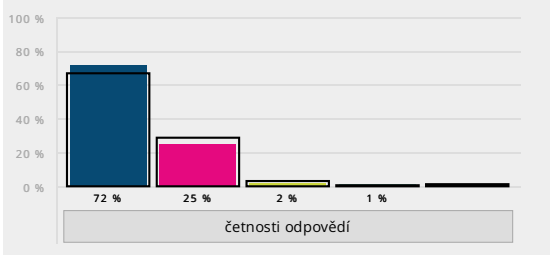
Skupina	A) rozhodně ano	B) spíše ano	C) spíše ne	D) rozhodně ne	E) nedovedu posoudit	Bodový průměr (percentil)
Rodič (MŠ)	102 76 %	26 19 %	0 0 %	1 1 %	5 4 %	3,78 (78)
celkem	2761 63 %	1354 31 %	52 1 %	6 0 %	229 5 %	3,65

Souhlasíte s následujícími výroky?

23. Moje dítě chodí do této školy rádo a je v ní spokojené.

- A) rozhodně ano
- B) spíše ano
- C) spíše ne
- D) rozhodně ne
- E) nedovedu posoudit

Souhrnně za školu [Vyhodnocení úlohy](#)



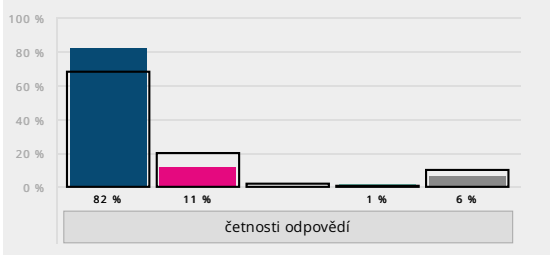
Skupina	A) rozhodně ano	B) spíše ano	C) spíše ne	D) rozhodně ne	E) nedovedu posoudit	Bodový průměr (percentil)
Rodič (MŠ)	96 72 %	33 25 %	3 2 %	1 1 %	0 0 %	3,68 (64)
celkem	2963 67 %	1267 29 %	122 3 %	21 0 %	23 1 %	3,64

Souhlasíte s následujícími výroky?

24. Učitelé/učitelky chrání naše soukromí a zachovávají diskrétnost informací.

- A) rozhodně ano
- B) spíše ano
- C) spíše ne
- D) rozhodně ne
- E) nedovedu posoudit

Souhrnně za školu [Vyhodnocení úlohy](#)



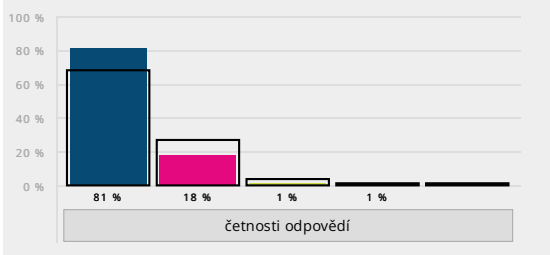
Skupina	A) rozhodně ano	B) spíše ano	C) spíše ne	D) rozhodně ne	E) nedovedu posoudit	Bodový průměr (percentil)
Rodič (MŠ)	109 82 %	15 11 %	0 0 %	1 1 %	8 6 %	3,86 (82)
celkem	2997 68 %	860 20 %	71 2 %	13 0 %	436 10 %	3,74

Souhlasíte s následujícími výroky?

25. Škola je v komunikaci s rodiči vstřícná a otevřená.

- A) rozhodně ano
- B) spíše ano
- C) spíše ne
- D) rozhodně ne
- E) nedovedu posoudit

Souhrnně za školu [Vyhodnocení úlohy](#)



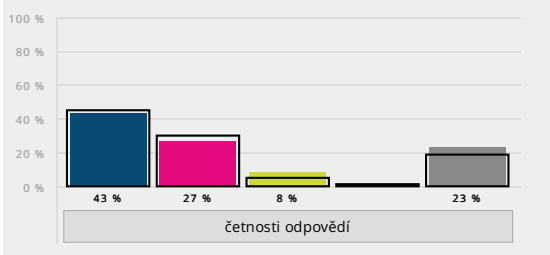
Skupina	A) rozhodně ano	B) spíše ano	C) spíše ne	D) rozhodně ne	E) nedovedu posoudit	Bodový průměr (percentil)
Rodič (MŠ)	108 81 %	24 18 %	1 1 %	1 1 %	0 0 %	3,78 (76)
celkem	2974 68 %	1166 27 %	164 4 %	30 1 %	54 1 %	3,63

Souhlasíte s následujícími výroky?

26. Škola má dostatek pedagogického personálu.

- A) rozhodně ano
- B) spíše ano
- C) spíše ne
- D) rozhodně ne
- E) nedovedu posoudit

Souhrnně za školu [Vyhodnocení úlohy](#)

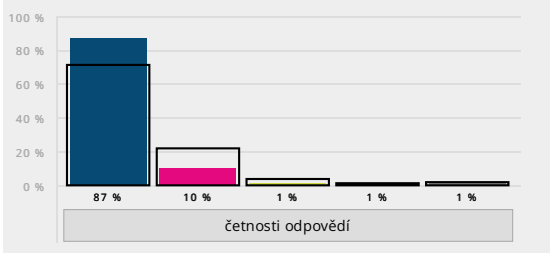


Skupina	A) rozhodně ano	B) spíše ano	C) spíše ne	D) rozhodně ne	E) nedovedu posoudit	Bodový průměr (percentil)
Rodič (MŠ)	57 43 %	36 27 %	10 8 %	0 0 %	30 23 %	3,46 (46)
celkem	1956 45 %	1313 30 %	235 5 %	54 1 %	826 19 %	3,45

27. Pokud byste se mohl/a znovu rozhodnout, vybral/a byste si pro své dítě právě tuto školu?

- A) rozhodně ano
- B) spíše ano
- C) spíše ne
- D) rozhodně ne
- E) nedovedu posoudit

Souhrnně za školu [Vyhodnocení úlohy](#)



Skupina	A) rozhodně ano	B) spíše ano	C) spíše ne	D) rozhodně ne	E) nedovedu posoudit	Bodový průměr (percentil)
Rodič (MŠ)	117 87 %	13 10 %	1 1 %	2 1 %	1 1 %	3,84 (77)
celkem	3128 71 %	988 22 %	159 4 %	40 1 %	84 2 %	3,67

28. Co vám v poslední době udělalo v souvislosti se školou radost, za co byste ji chtěli pochválit?

Otevřené odpovědi jsou v [samostatném reportu](#).

29. Zde se můžete vyjádřit k tomu, co nebylo v dotazníku uvedeno, případně můžete vlastními slovy okomentovat své odpovědi:

Tento web využívá cookies (především k analýze návštěvnosti a sběru dat za účelem cílení reklamy). [Upravit nastavení](#)

SOUHLASÍM

Otevřené odpovědi jsou v [samostatném reportu](#).

Přehled reportů

Vaše podněty:

A) Nejvíce návrhů na zlepšení vzešlo na zlepšení komunikace, tedy předávání aktuálních informací od nás směrem k vám k rodičům.

Ze šetření vyplynulo, že 71 % z vás preferuje nástěnky, 42 % individuální komunikaci, 36% internetové stránky školy, 35 % e-mailové zprávy, 33 % WhatsApp, FCB, 25% rodičovské schůzky.

Sdělení školy:

1. Nástěnky ponecháme

2. Individuální komunikace – budou určené dny pro individuální konzultace, kdy bude možnost „objednat“ se na určitou hodinu; nebo je možnost domluvit se s učitelkami kdykoliv dle potřeby

3. Pravidelněji aktualizovat informace na webových stránkách (bohužel se nám někdy všechny nevejdou, někdy se nám akce sejdou), je potřeba se dívat i na jednotlivé třídy.

4. E-mailové zprávy budeme posílat jen výjimečně (vyžívali jsme hlavně při pandemii)

5. FCB budeme vzhledem k GDPR využívat jen na informace obecného charakteru, WhatsApp jen výjimečně

6. Rodičovské schůzky ponecháme jen zahajovací v září

Pro zlepšení komunikace od září 2023 zavedeme mobilní aplikaci Naše škola – škola blízka rodičům, která umožní, abyste všechny informace dostávali do vašeho telefonu, a zároveň budete moci i prostřednictvím této aplikace děti omlouvat.

B) Chtěli byste mít více kroužků v MŠ a i pro mladší děti

Denní náplň činností je v mateřské škole pestrá, jsou nabízeny aktivity pro všestranný rozvoj tak, aby si dítě mohlo vybrat, co je mu blízké, proto není třeba mít ve školce více nadstandardních aktivit. V mnoha školkách byly již kroužky zrušeny. ČŠI je zásadně proti tomu a nám se ukazuje, že by bylo spíš třeba směřovat paní učitelky, aby se více překrývaly v době hlavního vzdělávání dětí, tedy v dopoledních hodinách, aby se dětem mohly více věnovat individuálně.

C) Skladba jídelníčku

S paní kuchařkou bylo projednáno, aby častěji dávala do jídelníčku oblíbená jídla dětí. Bohužel se musíme držet spotřebního koše – 40 let staré vyhlášky – který kontroluje jak hygiena, tak ČŠI. Luštěniny musí být s obilovinami a zelný salát k tomu není bohužel nápad naší paní kuchařky. Paní kuchařka umí jídlo dobře dochutit, ráda zavádí nová jídla.

D) Spánek po obědě

Bylo projednáno na pedagogické radě. U předškoláků byla zkrácena doba odpočinku.